



**HANDLEIDING**

# Aanvraag subsidieregeling cultuurparticipatie jong individuen Den Haag



Den Haag

**Cultuur  
Schakel**



Ben jij 18 jaar of ouder en wil jij een cultureel evenement of ander project organiseren waarbij Haagse jongeren (12 t/m 27 jaar) kunnen meedoen? Vraag dan nu minimaal € 2.000,- en maximaal € 5.000,- subsidie aan via de Subsidieregeling cultuurparticipatie jong individuen Den Haag van de gemeente Den Haag. Denk hierbij aan aanvragen voor projecten op het gebied van beeldende kunst, muziek, theater, mode, letteren, spoken word, film, dans, design, games of andere kunstvormen. Per persoon kan de gemeente maximaal één aanvraag (van maximaal € 5.000,- per aanvraag) honoreren. Hoe je subsidie kunt aanvragen, lees je in deze handleiding.

## CHECKLIST

# Waar moet je project aan voldoen?



Je vraagt subsidie aan voor een project die de **actieve cultuurparticipatie van Haagse jongeren** van 12 tot 27 jaar stimuleert.

Cultuurparticipatie is het actief meedoen aan of zelf beoefenen van kunst en cultuur in je vrije tijd. Denk hierbij aan het maken van muziek, dans, mode, film of spoken word of combinaties hiervan. Het hoeft daarbij niet altijd professioneel te zijn.



Projecten moeten plaatsvinden in groepsverband om **samenwerking en interactie** te bevorderen.

Je mag **maximaal € 1.000,- in rekening brengen voor apparatuurskosten**.



Dat zijn kosten die gemaakt worden voor (de aanschaf) van apparatuur, zoals een camera, instrumenten, audiovisuele apparatuur en software(licenties).

Apparatuur zoals laptops, telefoons of andere vergelijkbare producten die voor het organiseren van de activiteit of het project zijn gekocht maar ook voor andere doeleinden gebruikt kunnen worden, worden niet gesubsidieerd. Je kan het wel huren. Huurkosten worden wel gesubsidieerd.



# Hoe krijg je subsidie?

## STAP 1

### SCHRIJF JE SUBSIDIEAANVRAAG

In je subsidieaanvraag beschrijf je duidelijk het project dat je wil organiseren. Doe dit enthousiast, want je moet de gemeente overtuigen van jouw idee en het resultaat. Maak de aanvraag ook niet mooier dan dat het is, vertel geen onwaarheden. Want je moet alles uit je aanvraag na het organiseren van het project kunnen uitleggen. Dit wordt ook wel verantwoord genoemd.



Je subsidieaanvraag bestaat uit de volgende documenten:



Een ingevuld aanvraagformulier, te vinden op de website van de gemeente. In dit formulier vul je jouw gegevens in, geef je aan wat de naam van je project is, wanneer het project plaatsvindt en welk bedrag je aanvraagt en geef je antwoord op de volgende vragen:

- Wat voor project ga je organiseren? Leg ook uit of/hoe Haagse jongeren hebben meegedacht over dit project.
- Hoeveel jongeren (van 12 tot 27 jaar) gaan zelf kunst maken of beoefenen en wat gaan zij precies doen?
- Werk je met anderen (individuen, organisaties, andere partijen) samen? Zo ja, op welke manier werk je met hen samen?
- Hoe bereik je de jongeren voor jouw project? Welke (communicatie)middelen zet je in en waarom?



Een begroting van het project. In de begroting staat een schatting van de uitgaven en de inkomsten. Bij inkomsten noem je ook het bedrag dat je bij deze subsidieregeling wil aanvragen. Het is verplicht om gebruik te maken van het begrotingsformat. Deze vraag je op via [infocultuur@denhaag.nl](mailto:infocultuur@denhaag.nl). Je mag dus niet zelf een begroting maken, maar werkt in het format van de gemeente.



Als je die hebt (niet verplicht) een video van maximaal 2 minuten om je aanvraag te ondersteunen.

Een kopie van je rekeningafschrift. Dit hebben we nodig om (bij honorering van de subsidie) het subsidiebedrag naar je over te maken. Jouw naam, adres en IBAN moeten zichtbaar zijn. Als er bedragen op staan, mag je die onzichtbaar maken.



## STAP 2

### DIEN JE SUBSIDIE- AANVRAAG IN



Voor 2025 is in totaal €150.000 beschikbaar voor de Subsidieregeling cultuurparticipatie jong individuen Den Haag. Voor 2025 kun je subsidie in drie verschillende rondes aanvragen. Voor elke ronde is een ander bedrag beschikbaar:

- Van 15 januari t/m 31 januari 2025, €60.000 beschikbaar
- Van 15 april t/m 30 april 2025, €60.000 beschikbaar
- Van 15 september t/m 30 september 2025, €30.000

Als jij je aanvraag buiten deze periodes indient, wordt je aanvraag niet in behandeling genomen.



Stuur in één van de aanvraagrondes alle documenten uit stap 1 (dus: ingevuld aanvraagformulier, begroting en een eventuele video plus een kopie van je laatste rekeningafschrift) naar [subsidies@denhaag.nl](mailto:subsidies@denhaag.nl) en [infocultuur@denhaag.nl](mailto:infocultuur@denhaag.nl).



Vermeld hierbij in de onderwerpregel van de mail 'Aanvraag subsidie cultuurparticipatie jong individuen Den Haag'.



Nadat je dit hebt verstuurd ontvang je op korte termijn per post een bevestiging van je aanvraag.



**JE HOORT OF JE  
SUBSIDIE KRIJGT**


Na maximaal acht weken hoor je of je subsidieaanvraag is goedgekeurd of afgewezen of dat de gemeente nog vragen heeft.


**SUBSIDIE GOEDGEKEURD**

Met een positieve verleningsbeschikking die je per post ontvangt, geeft de gemeente aan dat ze geld wil geven aan jouw plan en dat de subsidie is goedgekeurd.

In de beschikking lees je onder andere hoeveel geld je kunt uitgeven, in welke periode dat kan en hoe je de subsidie uiteindelijk moet verantwoorden (zie ook stap 5: maak een verantwoording).

Ook staat in de beschikking hoe je het bedrag ontvangt. In het geval van een goedgekeurde subsidie krijg je binnen één week de subsidie op je rekening gestort.


**SUBSIDIE AFGEWEZEN**

Met een negatieve verleningsbeschikking die je per post ontvangt, geeft de gemeente aan dat je project niet of onvoldoende in de regeling past en dat de subsidie is afgewezen.

Maar het kan ook gebeuren dat er geen geld meer is voor jouw aanvraag, omdat het geld al op is. Je kunt bezwaar maken tegen een afwijzing. In de beschikking staat hoe en voor welke datum je dat moet doen.

Wanneer je aanvraag wordt afgewezen, mag je wel opnieuw een aanvraag indienen. In de negatieve verleningsbeschikking geeft de gemeente aan waarom je aanvraag is afgewezen. Deze informatie kun je gebruiken om een nieuwe (verbeterde) aanvraag in te dienen.


**VRAGEN**

Het kan zijn dat de gemeente meer informatie nodig heeft om je aanvraag te beoordelen. In een vragenbrief (ook wel rappelbrief genoemd) die je per post ontvangt, krijg je de vraag om extra informatie of uitleg te geven over je project.

Let goed op dat je je houdt aan de einddatum die in de vragenbrief wordt genoemd. Reageer je te laat, dan krijg je geen extra kans om aanvullende informatie aan te leveren.

Na het indienen van je aanvullende informatie duurt het opnieuw maximaal zes weken voordat je hoort of je subsidie is goedgekeurd of afgewezen.

## VERVOLG STAPPENPLAN

# Yeey! Je gaat cultuur laten shinen. Wat nu?

### STAP 4

#### VOER JE PROJECT UIT

Wanneer je subsidie is goedgekeurd, voer je het project uit zoals beschreven in de aanvraag.

### STAP 5

#### MAAK EEN VERANTWOORDING

Omdat je geld van de gemeente hebt ontvangen om je project uit te voeren, vragen we je na afloop van het project om een inhoudelijk verslag met foto's aan te leveren. Dit doen we om te controleren of je het project waarvoor je subsidie hebt ontvangen hebt uitgevoerd, zoals in de aanvraag beschreven. Dit noemen we de verantwoording van de subsidie. Hierin moet in ieder geval het volgende staan:

- Een overzicht van de activiteiten die subsidie hebben gekregen en de activiteiten die zijn uitgevoerd.
- Een korte uitleg over hoe de uitgevoerde activiteiten zijn gegaan. Hieruit moet duidelijk worden of aan de regels voor de subsidie is voldaan.
- Een terugblik op het proces, inclusief de rol van de deelnemers bij het maken, uitvoeren en beoordelen van de activiteiten.
- Het verslag moet minimaal 500 woorden zijn en moet foto's van de activiteiten bevatten.



### STAP 6

#### DIEN JE VERANTWOORDING IN

De verantwoording uit stap 5 stuur je uiterlijk 12 weken na afronding van je project naar [subsidies@denhaag.nl](mailto:subsidies@denhaag.nl) en [infocultuur@denhaag.nl](mailto:infocultuur@denhaag.nl).

Vermeld hierbij in de onderwerpregel van de mail 'Verantwoording subsidie cultuurparticipatie jong individuen Den Haag' plus het subsidiekenmerk (te vinden in de positieve verleningsbeschikking).

## STAP 7

### UITVOEREN IMPACTONDERZOEK

Wanneer je aanvraag voor subsidie is goedgekeurd, vragen wij je om deel te nemen aan een impactonderzoek over de door jou georganiseerde activiteit. Dit is verplicht.

Met het impactonderzoek proberen we in kaart te brengen welke impact de gesubsidieerde activiteiten hebben op deelnemers. We brengen met elkaar in beeld welk effect de activiteiten hebben op jongeren, op het vlak van mentale gezondheid, toegankelijkheid, (persoonlijke) ontwikkeling, sociale samenhang en verbinding met de stad/wijk.

#### WAT MOET JE DOEN OM DEEL TE NEMEN AAN HET IMPACTONDERZOEK?

Wanneer jouw subsidie wordt goedgekeurd, neemt de gemeente contact met je op om je te informeren over het impactonderzoek en wat je precies moet doen. Als organisator van jouw project vul je zelf een vragenlijst in. Ook vraag je de deelnemers van je project om na afloop een online (anonieme) vragenlijst in te vullen, waarin zij kunnen aangeven hoe ze jouw project hebben ervaren. De resultaten van de vragenlijsten zijn uiteindelijk te zien via een online dashboard.

Het onderzoek heeft geen gevolgen voor jouw aangevraagde subsidie of het project. Er wordt dus geen subsidie in mindering gebracht en er wordt ook niet gekeken naar het resultaat van jouw project. Het zorgt er slechts voor dat jij weet wat deelnemers van jouw activiteit vinden en de gemeente krijgt een compleet beeld van alle georganiseerde activiteiten die met deze subsidieregeling worden ondersteund. Je kunt de resultaten van het impactonderzoek ook gebruiken als onderdeel van de verantwoording van je subsidie (zie stap 5 en 6).


Als je vragen of hulp nodig hebt bij het impactonderzoek, kun je contact opnemen met [infocultuur@denhaag.nl](mailto:infocultuur@denhaag.nl)



## STAP 8

### JE ONTVANGT DE VASTSTELLINGS- BESCHIKKING

Uiterlijk 20 weken na het indienen van je verantwoording ontvang je per post een vaststellingsbeschikking. Hierin staat het definitieve subsidiebedrag dat je ontvangt. Hieruit blijkt of de gemeente vindt dat je het subsidiegeld correct hebt besteed, dat wil zeggen dat het klopt met de aanvraag die je hebt ingediend. Het kan ook zijn dat je (een deel van het) geld moet terugbetalen, omdat je het niet correct besteed hebt of omdat je bijvoorbeeld niet al het subsidiegeld hebt uitgegeven.





# Hulp nodig? Neem contact op met onze jongerencoach

Kom je er na het lezen van deze handleiding niet uit en heb je hulp nodig, bijvoorbeeld bij het invullen van het aanvraagformulier, het opstellen van de begroting of het indienen van je subsidieaanvraag? Of heb je een andere vraag?

Neem dan contact op met de jongerencoach van CultuurSchakel. De coach helpt je graag verder.



**Cultuur  
Schakel**

## Jongerencoach

E-mail: [jongdenhaag@cultuurschakel.nl](mailto:jongdenhaag@cultuurschakel.nl)

Instagram: [@denhaaginsideout](https://www.instagram.com/denhaaginsideout)

Website: [denhaaginsideout.nl](https://denhaaginsideout.nl)

